

TRAFIC

DECEMBRE 2016



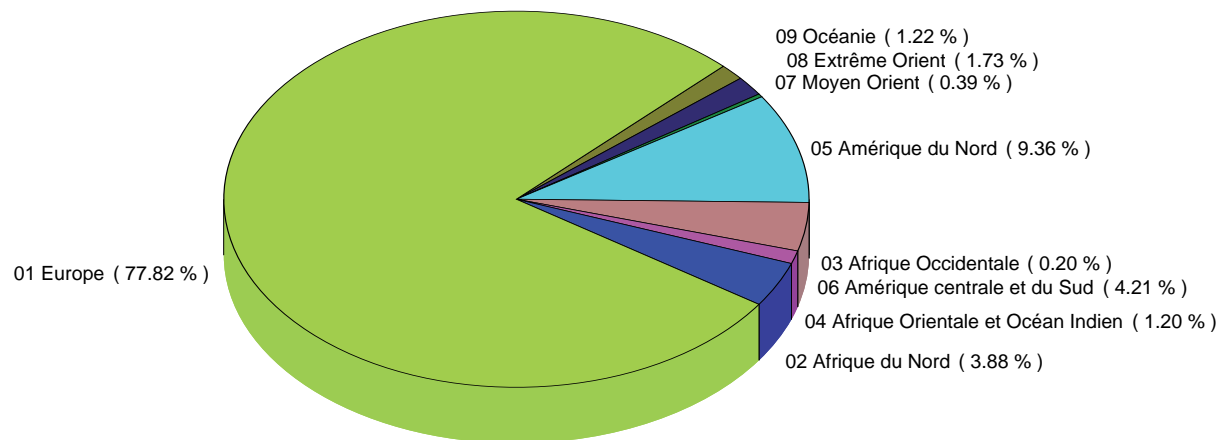
Service des Systèmes
d'Information

TRAFIC MARITIME EXTERIEUR CUMULE FIN DÉCEMBRE 2016

Zones Géographiques

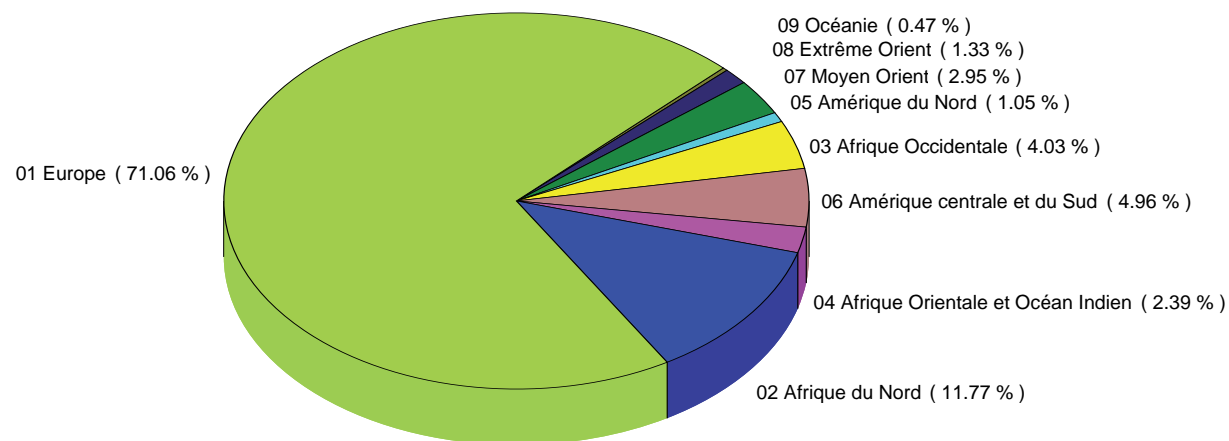
TOTAL 7 842 089 tonnes

Entrée 5 843 120 tonnes



Entrée	
01 Europe	4 546 976
02 Afrique du Nord	226 803
04 Afrique Orientale et Océan Indien	69 990
06 Amérique centrale et du Sud	246 004
03 Afrique Occidentale	11 699
05 Amérique du Nord	546 742
07 Moyen Orient	22 560
08 Extrême Orient	101 264
09 Océanie	71 082
TOTAL	5 843 120

Sortie 1 998 969 tonnes

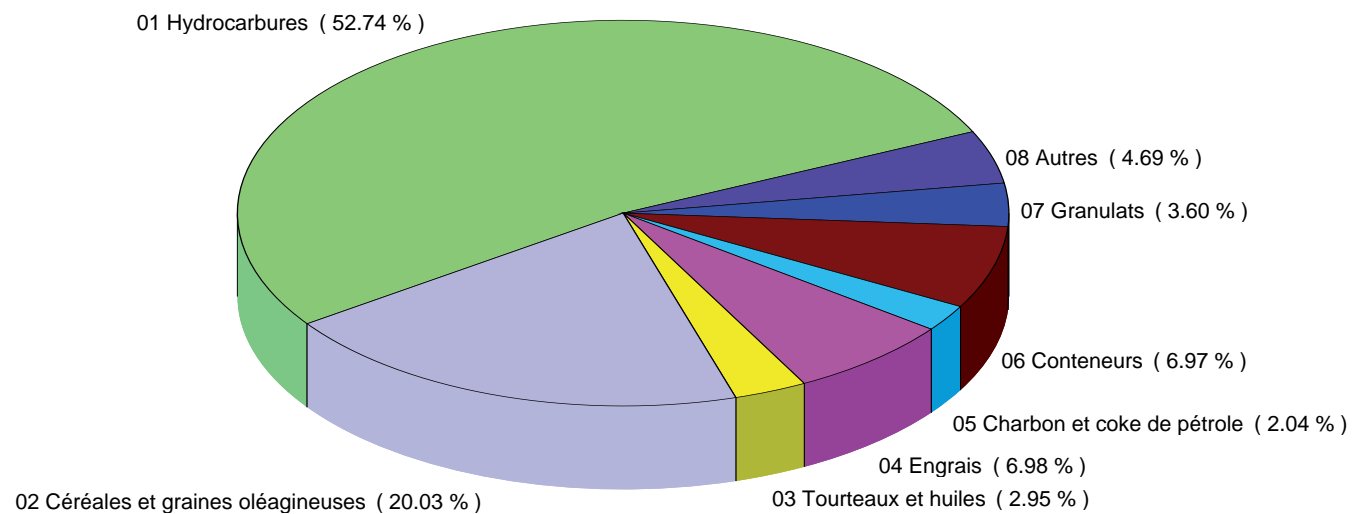


Sortie	
01 Europe	1 420 536
02 Afrique du Nord	235 317
04 Afrique Orientale et Océan Indien	47 733
06 Amérique centrale et du Sud	99 081
03 Afrique Occidentale	80 516
05 Amérique du Nord	21 056
07 Moyen Orient	58 875
08 Extrême Orient	26 517
09 Océanie	9 338
TOTAL	1 998 969

TRAFIC MARITIME EXTERIEUR CUMULE FIN DÉCEMBRE 2016

Les Grands Produits

Catégories	Tonnage
01 Hydrocarbures	4 135 575
02 Céréales et graines oléagineuses	1 570 677
03 Tourteaux et huiles	231 636
04 Engrais	547 477
05 Charbon et coke de pétrole	159 996
06 Conteneurs	546 524
07 Granulats	282 072 (Dont 252721 tonnes de Trafic fluvial)
08 Autres	368 132
TOTAL	7 842 089

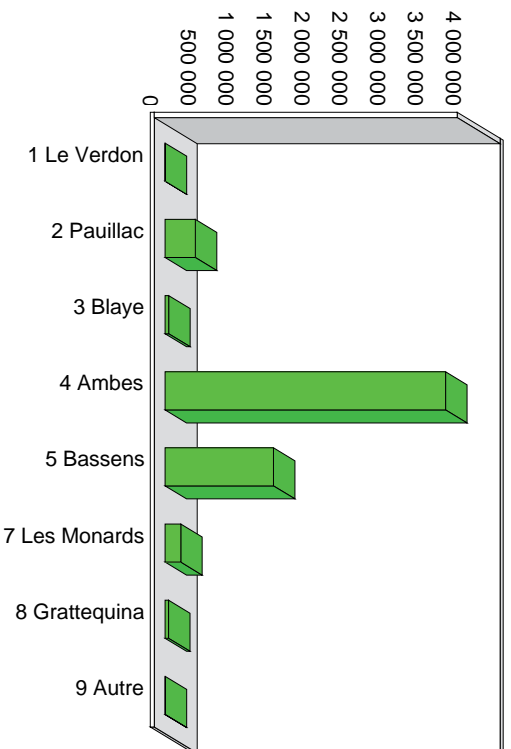


TRAFIC MARITIME EXTERIEUR CUMULE FIN DÉCEMBRE 2016

Par Zones Portuaires

Entrée

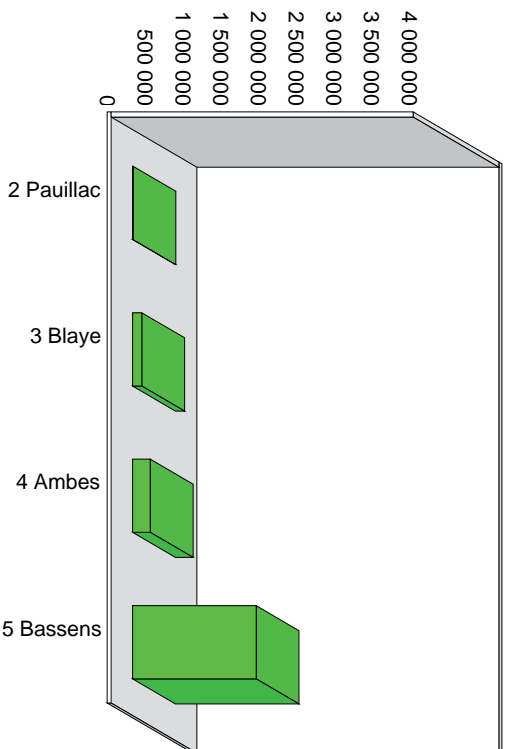
5 843 120 tonnes



Zones portuaires	Entrée
1 Le Verdon	1 530
2 Pauillac	399 905
3 Blaye	48 161
4 Ambes	3 706 275
5 Bassens	1 431 511
7 Les Monards	206 949
8 Grattequina	45 772
9 Autre	3 017
TOTAL	5 843 120

Sortie

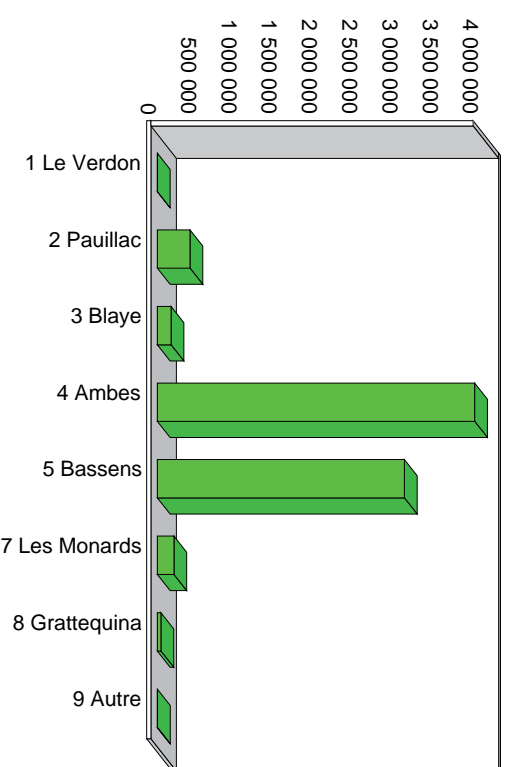
1 998 969 tonnes



Zones portuaires	Sortie
2 Pauillac	6 008
3 Blaye	122 558
4 Ambes	233 933
5 Bassens	1 636 470
TOTAL	1 998 969

Total

7 842 089 tonnes



Zones portuaires	Total
1 Le Verdon	1 530
2 Pauillac	405 913
3 Blaye	170 719
4 Ambes	3 940 208
5 Bassens	3 067 981
7 Les Monards	206 949
8 Grattequina	45 772
9 Autre	3 017
TOTAL	7 842 089