

TRAFIC

DECEMBRE 2015



Service des Systèmes
d'Information

TRAFIC MARITIME EXTERIEUR CUMULE FIN DÉCEMBRE 2015

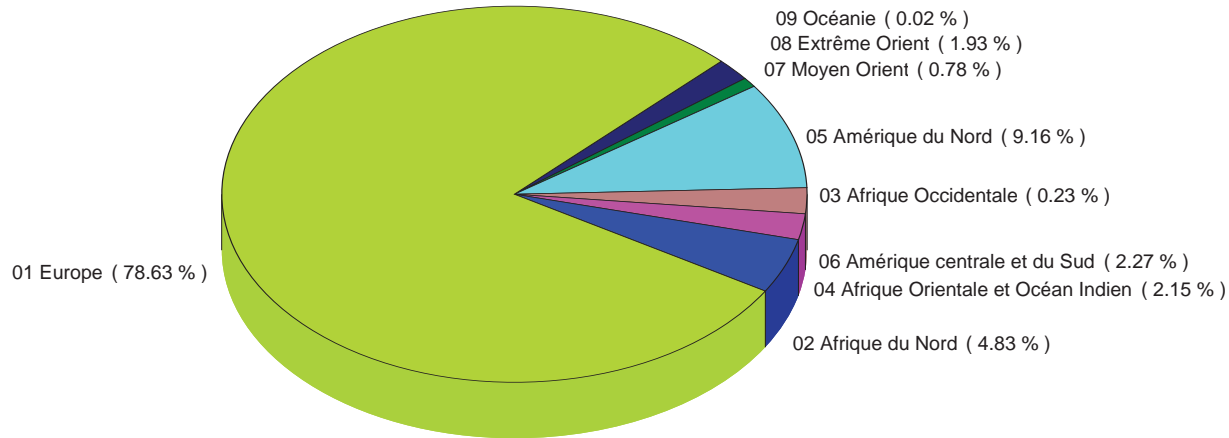
Zones Géographiques

TOTAL

8 385 070 tonnes

Entrée

5 909 463 tonnes

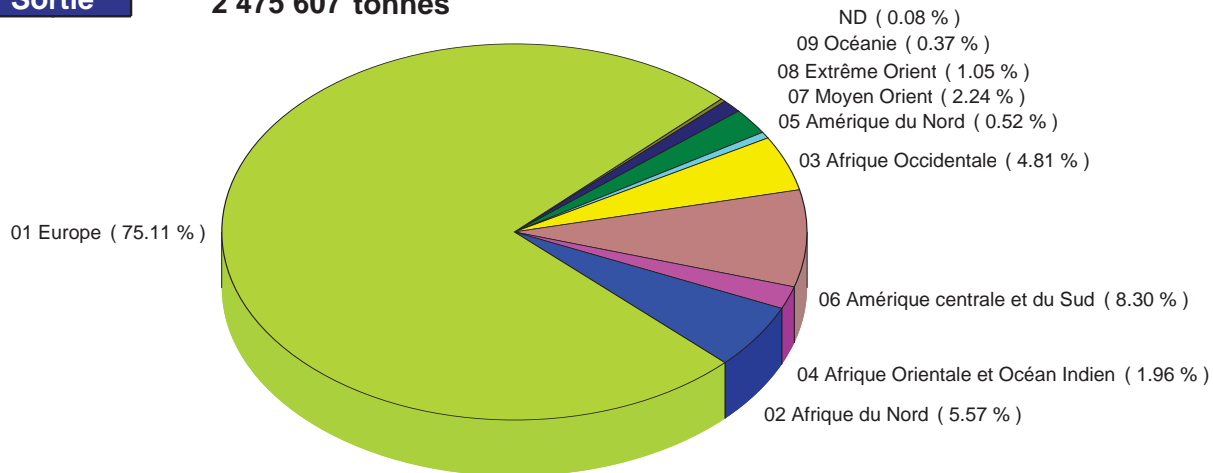


Entrée

01 Europe	4 646 750
02 Afrique du Nord	285 365
04 Afrique Orientale et Océan Indien	127 001
06 Amérique centrale et du Sud	134 253
03 Afrique Occidentale	13 499
05 Amérique du Nord	541 433
07 Moyen Orient	46 305
08 Extrême Orient	113 846
09 Océanie	1 011
TOTAL	5 909 463

Sortie

2 475 607 tonnes



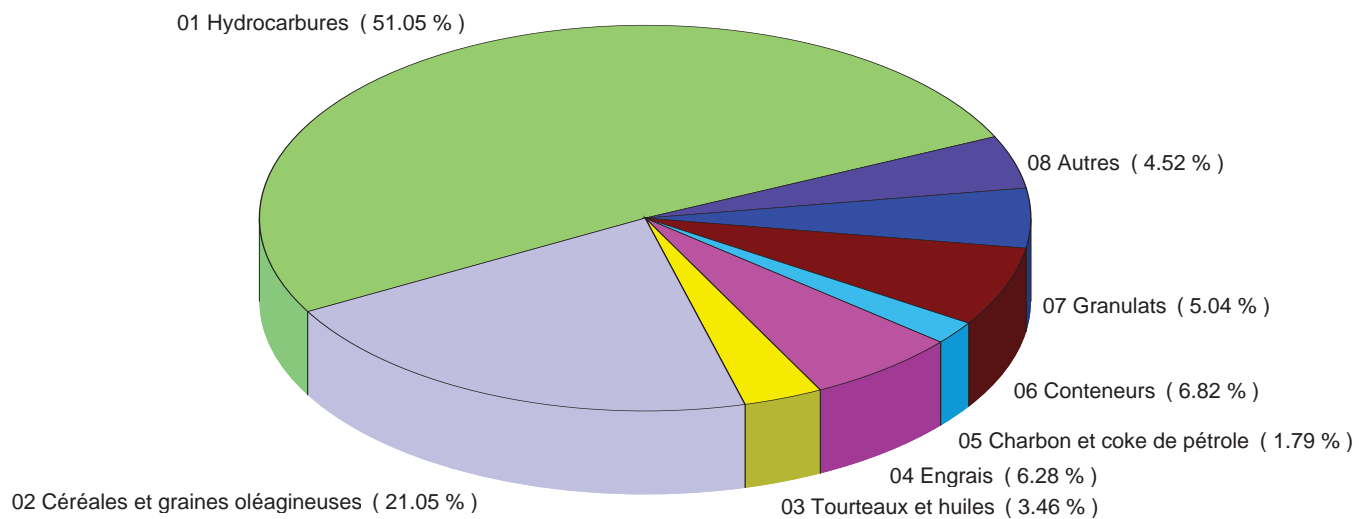
Sortie

01 Europe	1 859 383
02 Afrique du Nord	137 827
04 Afrique Orientale et Océan Indien	48 450
06 Amérique centrale et du Sud	205 378
03 Afrique Occidentale	119 192
05 Amérique du Nord	12 948
07 Moyen Orient	55 512
08 Extrême Orient	25 895
09 Océanie	9 062
ND	1 960
TOTAL	2 475 607

TRAFIC MARITIME EXTERIEUR CUMULE FIN DÉCEMBRE 2015

Les Grands Produits

Catégories	Tonnage
01 Hydrocarbures	4 280 855
02 Céréales et graines oléagineuses	1 764 645
03 Tourteaux et huiles	289 852
04 Engrais	526 284
05 Charbon et coke de pétrole	149 944
06 Conteneurs	571 931
07 Granulats	422 732 (Dont 222160 tonnes de Trafic fluvial)
08 Autres	378 827
TOTAL	8 385 070

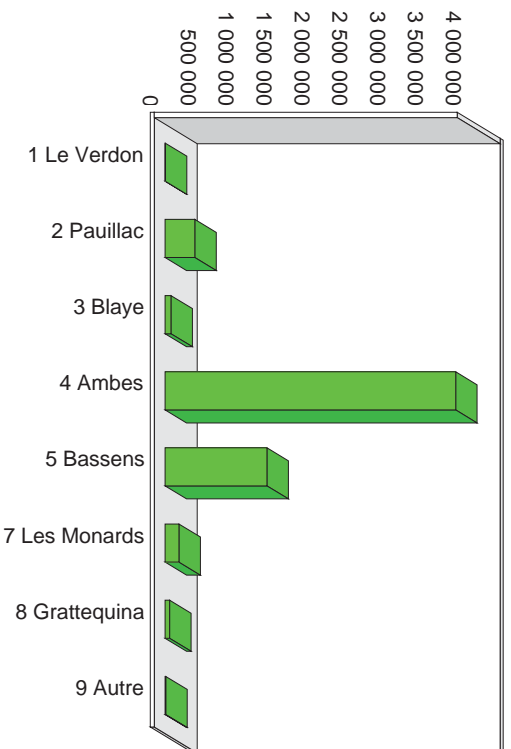


TRAFIC MARITIME EXTERIEUR CUMULE FIN DÉCEMBRE 2015

Par Zones Portuaires

Entrée

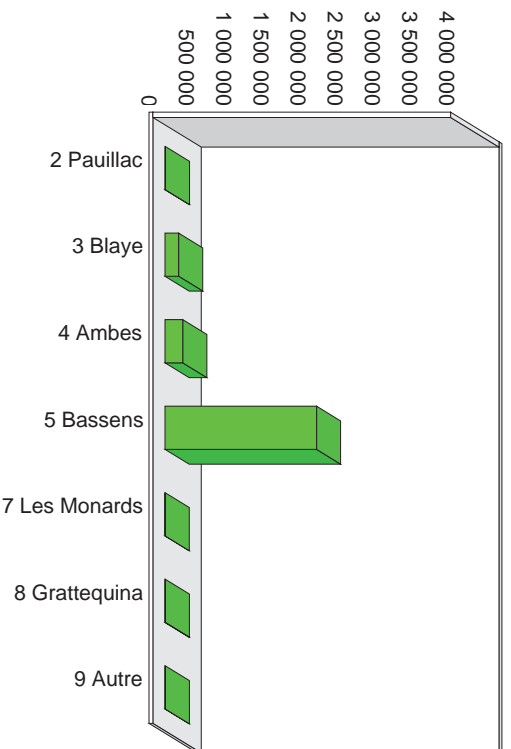
5 909 463 tonnes



Zones portuaires	Entrée
1 Le Verdon	3 954
2 Pauillac	392 948
3 Blaye	77 557
4 Ambes	3 838 666
5 Bassens	1 344 781
7 Les Monards	182 811
8 Grattequina	59 649
9 Autre	9 097
TOTAL	5 909 463

Sortie

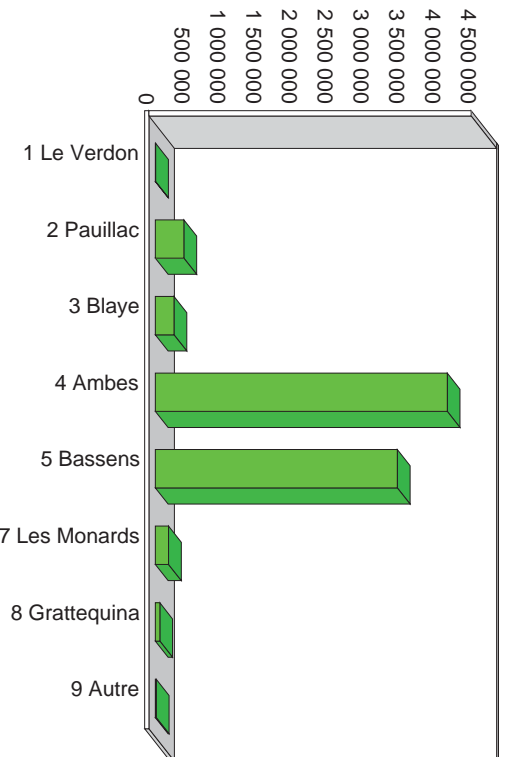
2 475 607 tonnes



Zones portuaires	Sortie
2 Pauillac	6 314
3 Blaye	183 648
4 Ambes	239 223
5 Bassens	2 036 630
7 Les Monards	2 200
8 Grattequina	3 600
9 Autre	3 992
TOTAL	2 475 607

Total

8 385 070 tonnes



Zones portuaires	Total
1 Le Verdon	3 954
2 Pauillac	399 262
3 Blaye	261 205
4 Ambes	4 077 889
5 Bassens	3 381 411
7 Les Monards	185 011
8 Grattequina	63 249
9 Autre	13 089
TOTAL	8 385 070